

七五三

Shichi-go-san

StyleBook



成長を祝う

乳幼児が成人するまでの生存率がきわめて低かった時代の日本。

七五三は生存を祝う節目として定着してきました。

大きくなるのが当たり前だと思われている現代。

昔ながらの行事を大切にすることで、

育ってくれた事への感謝の気持ちをカタチにしませんか？






LOVE



Studio Monami
PHOTO STUDIO

和装・洋装どちらの衣装にも対応。
ひとつひとつのインテリアや
小物にもこだわり抜いた
京都もなみ自慢のスタジオです。







千歳飴



七歳



帯解の儀

初めて帯を使って着物を着るようになる儀式から、この名称がつけました。

『7歳までは神の子』とされていたその昔、7歳という年齢は社会の一員として認められる大事な区切りの年でした。

晴れて大人への仲間入りを果たす我が子の、ちょっと背伸びした姿を記念に残しませんか？







7

*Ceremony of the band
seven years old*





五歳



袴着の儀



平安時代、宮廷貴族社会で行われた通過儀礼が起源のこの儀式。5歳になった男の子が初めて袴をはき、袴着の祝いをすることで幼児が一人前の少年として社会に認められる事を意味しました。まだまだやんちゃな印象が残る男の子の、表情豊かな姿を残しておくことのできる貴重な瞬間です。







5

*Ceremony of hakamagi
five years old*





三歳



髪置の儀



日本では、3歳になると髪をきちんと伸ばすために整える風習がありました。『赤ん坊ではない』という意味を持つこの儀式を『髪置の儀』と言い、子供の成長と長生きを願ってお祝いしたのです。自分の意思を持ち始めて、赤ちゃんから幼児へ成長するかけがえのないひとときを、いつまでも記憶に残しておきたいですね。







3

*Ceremony of kamioki
three years old*





family photo

お子様の成長は、家族の絆のあかし。
二度と訪れない貴重な記念日の一枚を、
大切な家族とともに…





よくある質問

Q&A

七五三のお詣りはいつ？

地域や家庭によって様々。
最近は満年齢でお祝いするのが主流です。11月15日が当日ですが、10月～11月後半位までお詣りシーズンです。
前撮りは4月～6月がおすすめ！

衣装はいつ決めるの？

事前のご来店にて試着をして、撮影日に決定していただいております。
尚、お詣り時期の主役の衣装はご予約制となっております。

写真はいつ撮るの？

前撮りは『夏の日焼け前』がおすすめ！
お詣り当日はスケジュールが大変！撮影は別日にする事でお子様の負担が軽くなります。お詣り後に撮影する『後撮り』など、お子様の成長や都合に応じてお決めいただけます。

両親・兄弟揃って衣装を着たいです！

ご両親用の和装、ご兄弟用の衣装（0歳～12歳）のご用意があります。
主役以外の方の衣装はご予約制となっております。

当日の日程変更は可能ですか？

可能です。
お電話にてご連絡下さい。
尚、キャンセルの場合は、キャンセル料をいただいております。

どんな衣装があるの？

最新のデザインドレスから古典的な和装など多数ご用意。
ご来店いただき試着することもできます。
お詣り衣装のレンタルももちろんOK！



753 をご検討中の皆様からいただく 「よくあるご質問」をまとめてご紹介します。

その他ご不明な点は、スタッフまでお気軽にお問い合わせ下さい。

データの購入はできる？

1カットから全カットまでご購入いただけます。
尚、弊社でのデータの保存期間は撮影日より1年とさせて頂きます。

写真の完成は何日ぐらい？ 追加はできる？

ご注文内容や注文数により異なりますが、写真選びを済まされた日からおよそ1ヶ月半お時間を頂いております。
追加のご注文は1年間可能です。



衣装の持ち込みは できますか？

可能です。
お着物をお持ち込みの方は、
撮影日の1週間前～3日前
にお持ち下さい。

自分のカメラでも 撮影できる？

写真撮影はお断りさせて頂いております。



撮影にはどんな格好で 行けば良い？

支度をされない方は、スーツ等撮影できる格好でご来店下さい。
支度をされる方は
【髪型】何もセットされていない状態でご来店下さい。
【服装】前開きの服でお越し下さい。

急に来店しても 大丈夫？

完全予約制となっておりますので、事前のご予約をお願いしております。
ご予約なしでご来店されますと、ご案内できない場合がございますのでご了承下さい。





二十歳のお祝いも、七五三の撮影も。



ワッちゃん撮影♪

※函南本店限定

多彩なスタジオでモデル風撮影♪


沼津イーラdeとサントムーン柿田川オアシスにフォトスタジオがオープン!
函南本店のスタジオがリニューアルオープン!
ピカピカのスタジオで写真館デビューしてみませんか♪

撮影枚数約100枚! モニターでお写真を見ながら、ゆっくりお写真をお選びいただけます!

100% 満足保証

100%満足保証とは

気に入った写真が撮影できるまで、
何度でも無料で再撮影させていただきます! ※6ヶ月間以内



お宮参り・百日祝い



撮影料・撮影時衣装代 ¥3,300 0円

◆衣装無料 ◆家族・兄弟撮影OK
お祝い着レンタル1泊2日無料 (16,500円以上ご購入された方)

バースデー・初節句



2





京都もなみが選ばれる 5つの理由



圧倒的な写真力

私たちカメラマンは、普段撮影で活躍しているプロばかり。クオリティの高さはもちろん、自然な表情を引き出す技術も自慢。

厳選セレクトの衣裳

スタッフ自ら衣裳を厳選し抜粋しているもなみの衣裳は品揃え豊富です。

多彩なスタジオ

函南本店、サントムーンオアシス2F、沼津駅前イーラde2Fのおしゃれなスタジオ。多彩にデザインされたテーマパークのような空間でお楽しみいただけます。

撮影エリアが完全貸切

撮影エリアは完全貸切システムのプライベート空間。他のお客様と一緒にいる事や、長い待ち時間はありません。

時間内撮影無制限

顧客満足を最優先し、お客様のお手伝いをいたします。様々なお客様のご要望を伺う事で、一人一人に合ったサービスの提供が可能です。



写真撮影の流れ



1. 衣装選び

豊富な衣装の中から好きな衣装をお選びいただけます。迷ったときはプロスタッフが一人一人に合った、より映える衣装をお選び致しますのでご安心下さい。



2. 着付け&ヘアセット

お着替えもスタッフにお任せ下さい。衣装に合ったヘアセットは、和装・洋装どちらもご対応可能です。



3. 楽しく撮影♪

熟練のカメラマンと一緒に楽しく撮影をしていきます。モデル撮影と同じで、コミュニケーションをとりながら素敵な表情を引き出します♪



4. 写真選び

撮影したお写真を選びます。大きなモニターに表示されるので、しっかりと確認してお選びいただけます。

京都もなみ

函南



函南本店

静岡県田方郡函南町平井613-2

☎ 055-978-5991

沼津



沼津イーラde店2F

静岡県沼津市大手町1丁目1-6

☎ 055-954-6623

清水町



サントムーン柿田川店

静岡県駿東郡清水町玉川61-2

☎ 055-972-1063

スタジオもなみ

函南



函南本店

静岡県田方郡函南町平井613-2

☎ 055-978-5991

沼津



沼津イーラde店2F

静岡県沼津市大手町1丁目1-6

☎ 055-954-6623

清水町




サントムーン柿田川オアシス店

静岡県駿東郡清水町伏見52-1

☎ 055-939-9555

静岡県教職員互助組合指定店・(一財)静岡県警察職員互助会優待店・静岡州市町村職員共済組合指定店

FOLLOW
ME!



MONAMI_753

Instagram

お客様フォトを
更新中♪



Twitter

プレゼント
キャンペーン
随時開催♪



Youtube

新作振袖動画
続々公開♪



LINE

お友達登録で
クーポン
プレゼント♪